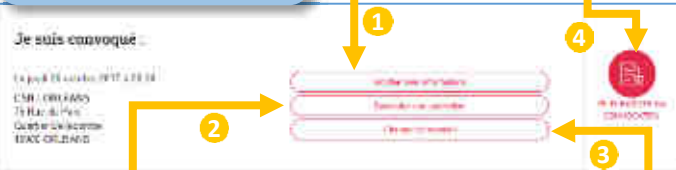


ZOOM SUR LE BLOC « MA SITUATION »

- JE PEUX AGIR SUR LES INFORMATIONS DE MON DOSSIER

Je peux modifier les informations fournies lors de mon recensement

Je visualise ou imprime ma convocation à présenter le jour de ma JDC



Je peux demander une exemption de la JDC via un formulaire en ligne

! Je devrai alors fournir un justificatif

Je peux changer ma date de JDC pour tenir compte de mes disponibilités

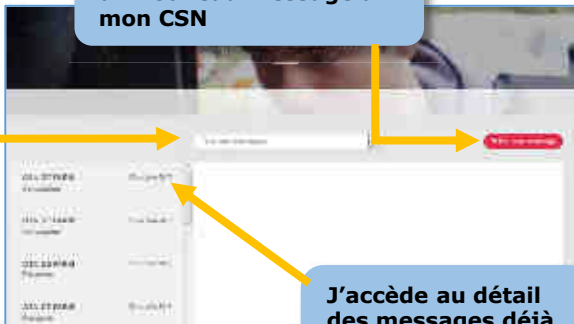
i UNE FOIS MA JDC EFFECTUÉE, JE PEUX RÉCUPÉRER MON ATTESTATION DE PARTICIPATION

MA MESSAGERIE

- MA MESSAGERIE ME PERMET D'ÊTRE EN CONTACT AVEC MON CSN POUR TOUTE INFORMATION VIS-À-VIS DE LA JDC



Je clique pour envoyer un nouveau message à mon CSN



J'accède au détail des messages déjà reçus en cliquant dessus



MON ESPACE PERSONNALISÉ DIRECTEMENT SUR MON SMARTPHONE GRÂCE AU QR CODE.



- 1/ JE TÉLÉCHARGE UNE APPLICATION LECTEUR DE QR CODE SUR MON SMARTPHONE.
- 2/ JE SCANNE CE QR CODE AVEC MA NOUVELLE APPLICATION.
- 3/ JE SURFE SUR LE SITE GRÂCE À MON SMARTPHONE ET JE PROFITE IMMÉDIATEMENT DES SERVICES DU NOUVEAU SITE.



Journée Défense et Citoyenneté

L'organisation de ma JDC, maintenant c'est en ligne !



Comment utiliser majdc.fr ?
Mon mini-guide

J'ai entre 16 ans et 25 ans Je m'inscris en quelques clics Je m'informe de A à Z

RENDEZ-VOUS SUR majdc.fr

COMMENCER AVEC majdc.fr

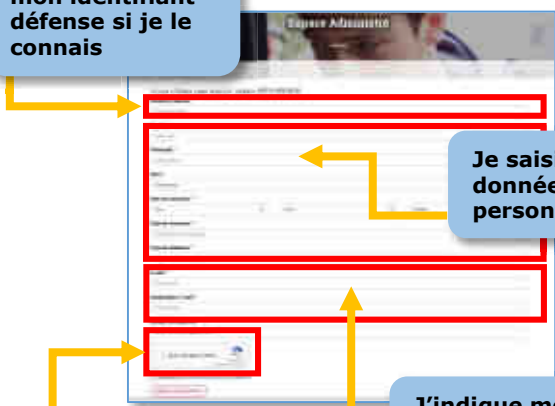
- SUR LA PAGE D'ACCUEIL, JE DISPOSE DE DEUX MOYENS DE CONNEXION



- 1/ JE SUIS RECENSE(E) MAIS JE N'AI PAS ENCORE DE COMPTE

JE CLIQUE SUR [Je suis recensé\(e\) mais je n'ai pas de compte](#)

Je renseigne mon identifiant défense si je le connais



Je coche la vérification Captcha de sécurité

J'indique mon adresse de messagerie

- JE REÇOIS ALORS UN LIEN D'ACTIVATION DANS MA MESSAGERIE ET CHOISIS UN MOT DE PASSE

2/ JE NE SUIS PAS RECENSE(E)

JE CLIQUE SUR [Je ne suis pas recensé\(e\)](#)

- JE SUIS DIRIGÉ(E) SUR LE SITE DE RECENSEMENT DE SERVICE-PUBLIC.FR



⚠ J'EFFECTUE MON RECENSEMENT EN LIGNE OU BIEN JE M'INFORME DES DOCUMENTS NÉCESSAIRES AU RECENSEMENT AUPRÈS DE LA MAIRIE (SI DOMICILE EN FRANCE) OU AUPRÈS DES AUTORITÉS DIPLOMATIQUES (SI DOMICILE À L'ÉTRANGER)

3/ J'AI DÉJÀ UN COMPTE MAJDC.FR

- SUITE À MON INSCRIPTION, JE ME CONNECTE AVEC MON IDENTIFIANT ET MOT DE PASSE

Je renseigne mon identifiant ou mon adresse mail



Je saisis mon mot de passe

Je clique pour accéder à mon Espace

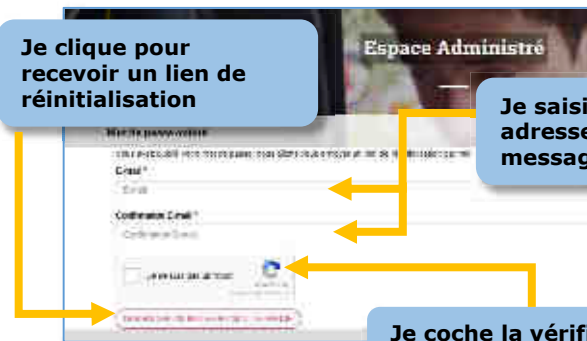
Je coche la vérification Captcha de sécurité

4/ J'AI OUBLIÉ MON MOT DE PASSE

JE CLIQUE SUR [Mot de passe oublié ?](#)

- JE PEUX RÉINITIALISER MON MOT DE PASSE À PARTIR DU FORMULAIRE DE CONNEXION

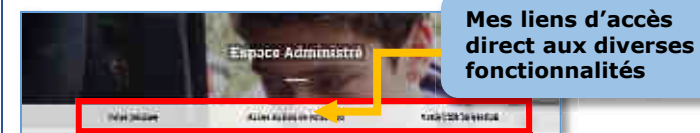
Je clique pour recevoir un lien de réinitialisation



Je saisis mon adresse de messagerie

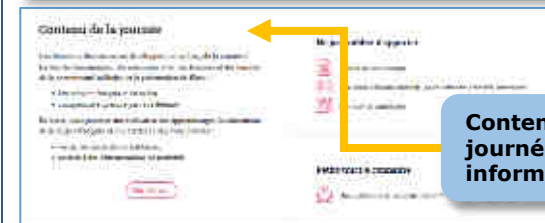
Je coche la vérification Captcha de sécurité

COUP D'ŒIL SUR MON « ESPACE ADMINISTRÉ »



Mes liens d'accès direct aux diverses fonctionnalités

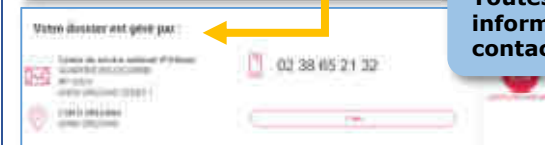
Quelle est « Ma Situation » vis à vis de la JDC



Contenu de la journée et informations utiles



« Accès au lieu de la JDC » : comment m'y rendre



Toutes les informations pour contacter mon CSN

- JE PEUX ÉGALEMENT RETROUVER DES ACTUALITÉS EN CLIQUANT SUR PLUS D'INFOS